

第二条 如为周期性为地面授课性，学生必须按教务处下达的课表在指定的时间、地点上课。未办理手续而擅自转移课堂，不能获得该门课的学分。

第四条 如所选课程为含部分网络授课课程，学生必须按照教务处下达的部分网络授课的课程要求上课，其他部分按授课时部院从授课教师要去在部进行学习。

第五条 学生不得擅自代替他人选课。违反规定者，将按学校有关规定严肃处理。

第二章 选课管理的基本原则与要求

第六条 每学期在学生选课前，教务处下达新学期选修课程的开课计划，各二级学院安排辅导员、兼职班主任对学生进行选课动员，并依据学生个人的实际情况对学生进行选课指导。

第七条 学生应根据本专业教学计划和自己的学习能力选修相应课程。三年修满选修课学分累计不低于10学分，其中专业选修课学分不低于6学分，限定选修课学分累计不低于8学分。

第八条 学生通过校园数字化信息平台进行选课。新生第一次登陆校园数字化信息平台时，首先须更改密码，确保更改后的密码仅限本人知道和使用。因学生个人原因，导致密码保存不当，被他人恶意选课结果的，责任由学生本人承担。

第九条 选课属于教学活动的一部分，学生必须在学校规定的选课时间范围内完成本人的选课，并对自己的选课行为负责。

第十条 选修人数低于30人的选修课程原则上不予开班，不符合开班要求的选修课程将从开课计划中取消，选修此类课程的同学们可按照教务处统一要求进行补、退、改选或课程调剂。

第十一条 选课工作过程及其要求

选课工作共分三个阶段进行。

1. 第一阶段，学生可在能够上网的任何地方，自由选、退自己的课程。在此期间，学生如遇疑难问题，可向所在二级学院和教务处咨询。


第二阶段选课结束后，教务处于三个工作日内将不能开班的选修课班次结果公布。请相关二级学院及选课学生及时到教务处选课系统或教务处网站查看选课结果。如选课过程中出现异常，请及时向所在二级学院或教务处反馈。教务处将根据选课结果，及时调整选课计划，并报教务处备案。

退选后,学生本人可到教务办指定地点进行补、退、改选课。届时教务处人员在场给予指导解决。

3. 第二阶段结束后,选课时间关闭。教务处不再办理任何补、退、改选课手续。各二级学院可从“正方教务管理系统”查询学生的选课信息,各二级学院学生可从“数字化校园信息平台”查询本人的最终选课结果。

第十二条 选课流程

1. 登录教务系统: <http://www.sjtu.edu.cn/jwc>



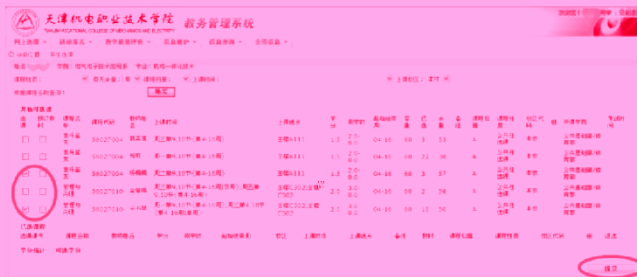
83-13

3、进入之后在学生个人服务中心的左侧点击教务系统,如果在“我的应用”找不到教务系统,请点

<http://www.sjtu.edu.cn/jwc>




5. 点击进入选课界面后，按照要求选择心仪的选修课程，选择完毕后点击右下方的提交



6、在规定的选课时间学生可以退选，重新再选择



7、选课结束后，在菜单“网上选课”——“学生选课情况查询”中可以看到本学期所有要上的课程。



第三章 其他

第十三条 本规定由教务处负责解释。